

Rapport om tilsynet med bruken av bokmål og nynorsk i statsorgana i 2022

Språkrådet 2023

Innhald

Oppsummering.....	5
Nokre observasjonar	5
Kor blir den største mengda allment tilgjengeleg nettsidetekst publisert?	7
Nynorskkompetansen hjå statsorgana er svak, men trua på nye verktøy er sterk	9
Innleiing.....	10
Om tilsynet	10
Om innhausting av data med verktøyet Målfrid	10
Målfrid og departementa	10
Målfrid og dei underliggjande statsorgana.....	11
Datagrunnlaget for årets rapport	11
Resultat for departementa og dei underliggjande organa	12
Om statistikken.....	12
Om dei ulike kategoriane i statistikken	12
Om skjema og digitale sjølvbeteningsløysingar.....	12
Forklaring til tabellane.....	13
Arbeids- og inkluderingsdepartementet med ni underliggjande organ	14
Barne- og familiedepartementet med seks underliggjande organ	14
Finansdepartementet med sju underliggjande organ	15
Forsvarsdepartementet med tre underliggjande organ	16
Helse- og omsorgsdepartementet med 14 underliggjande organ.....	17
Justis- og beredskapsdepartementet med 19 underliggjande organ	18
Klima- og miljødepartementet med sju underliggjande organ.....	19
Kommunal- og distriktsdepartementet med elleve underliggjande organ.....	19
Kultur- og likestillingsdepartementet med 13 underliggjande organ	20
Kunnskapsdepartementet med 31 underliggjande organ	21
Landbruks- og matdepartementet med fire underliggjande organ.....	22
Nærings- og fiskeridepartementet med 14 underliggjande organ	23
Olje- og energidepartementet med to underliggjande organ	24
Samferdselsdepartementet med åtte underliggjande organ	24
Utanriksdepartementet med to underliggjande organ	25
Statsministerens kontor med eitt underliggjande organ	26
Statistikktabellar.....	27
Forklaring til tabellane.....	27
Vedlegg 1 – Arbeids- og inkluderingsdepartementet	28
Vedlegg 2 – Barne- og familiedepartementet.....	29

Vedlegg 3 – Finansdepartementet.....	30
Vedlegg 4 – Forsvarsdepartementet	31
Vedlegg 5 – Helse- og omsorgsdepartementet	32
Vedlegg 6 – Justis- og beredskapsdepartementet.....	34
Vedlegg 7 – Klima- og miljødepartementet	36
Vedlegg 8 – Kommunal- og distriktsdepartementet.....	37
Vedlegg 9 – Kultur- og likestillingsdepartementet.....	38
Vedlegg 10 – Kunnskapsdepartementet.....	40
Vedlegg 11 – Landbruks- og matdepartementet	43
Vedlegg 12 – Nærings- og fiskeridepartementet.....	44
Vedlegg 13 – Olje- og energidepartementet	46
Vedlegg 14 – Samferdselsdepartementet	47
Vedlegg 15 – Utanriksdepartementet	48
Vedlegg 16 – Statsministerens kontor	49
Vedlegg 17 – Nynorskprosenten i departementa i 2022: manuelt registrerte tal for nyheitssaker og pressemeldingar og tal for automatisk innhausta materiale frå regjeringa.no	50

Oppsummering

Språkrådet fører tilsyn med korleis staten følgjer opp sin eigen språkpolitikk i praksis. Politikken har mellom anna som mål at alle som har med norsk språk å gjere, skal bli kjende med både bokmål og nynorsk. Skal regelverket ha legitimitet, må offentlege organ bruke begge skriftspråka på ein måte som gjer dei synlege for heile befolkninga. På grunnlag av tal som er hausta inn av Språkrådet og rapporterte inn av departement og underliggjande statsorgan, presenterer Språkrådet statistikk og analysar som viser korleis offentlege organ følgjer opp språkpolitikken.

I denne rapporten får 15 departement, 157 underliggjande statsorgan og Statsministerens kontor svar på korleis dei følgjer opp språkpolitikken.

Statistikken viser at berre svært få organ oppfyller lovkravet om minst 25 % av kvart skriftspråk i tekstane sine. Få har alle skjema og digitale sjølvbeteningsløysingar tilgjengelege på begge skriftspråk. I tilsynsdialogen med departementa og dei underliggjande statsorgana informerer Språkrådet om at reglane for veksling mellom bokmål og nynorsk skal etterlevast i alle kategoriar tekst. Organa har ansvar for å ha dei teknologiske løysingane og kompetansen som gjer det mogleg å oppfylle krava i regelverket. Den siste tida har det kome til fleire teknologiske løysingar som set om automatisk frå bokmål til nynorsk, og som gjer det enklare for statsorgana å oppfylle krava.

19 av til saman 157 underliggjande statsorgan har ikkje levert dei rapportane Språkrådet har bedt om. Det er eit brot på opplysningsplikta som statsorgana har etter språklova, og vitnar om at delar av statsapparatet manglar vilje til å oppfylle krava i regelverket.

Som ein del av tilsynet ber Språkrådet somme departement og underliggjande statsorgan om tilbakemelding på kva tiltak dei vil setje i verk for å oppfylle dei krava som språkpolitikken set. I år har Språkrådet bedt åtte departement og 67 underliggjande organ om tilbakemelding. Det er ein liten nedgang frå i fjor, då vi bad sju departement og 80 underliggjande organ om tilbakemelding.

Over tid har Språkrådet merka seg mykje dårleg etterleving av regelverket i organa som ligg under Kunnskapsdepartementet. Mange av dei ser ut til å mangle vilje til å følgje opp lovverket på språkfeltet. Språkrådet er i god dialog med Kunnskapsdepartementet om korleis ein skal ta tak for å få slutt på dei systematiske brota på språklova i denne sektoren.

Nokre observasjonar

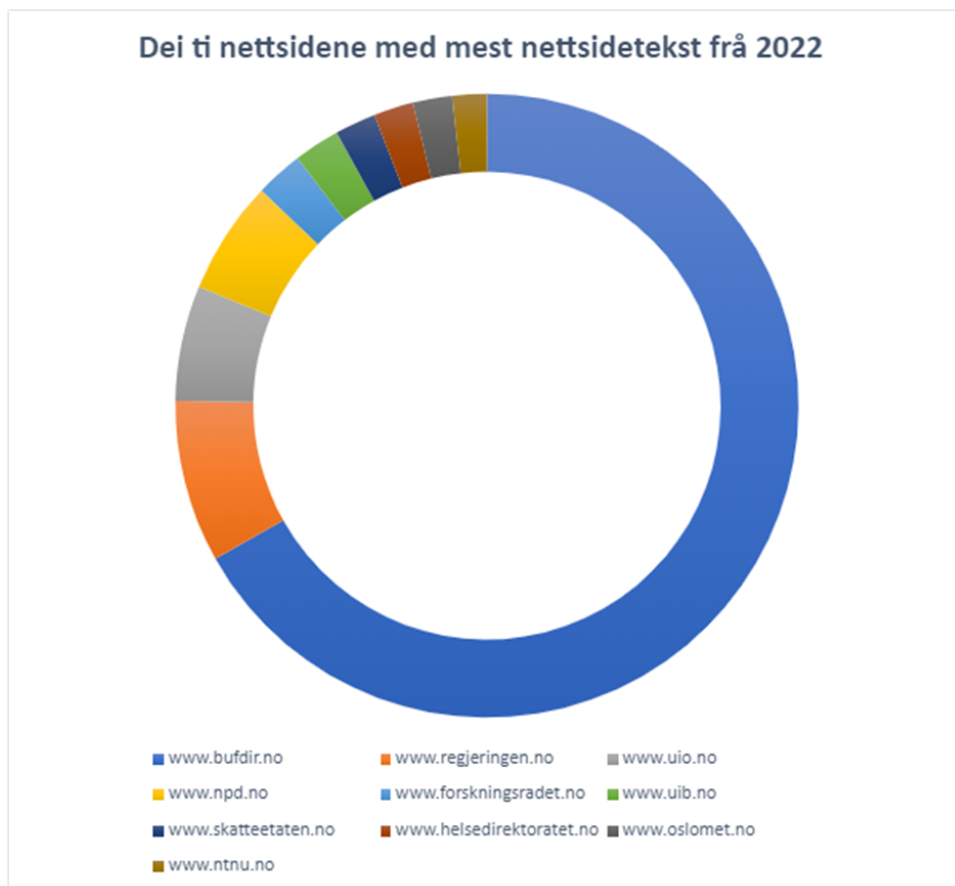
- Nesten ingen statsorgan oppfyller alle krava i regelverket. Som i 2021 er det berre Medietilsynet som oppfyller alle krava.
- Ingen departement oppfyller alle krava i regelverket, men Barne- og familiedepartementet og Kommunal- og distriktsdepartementet skil seg ut med gode resultat for språkvekslinga.¹
- Åtte av 157 underliggjande statsorgan oppfyller kravet om minst 25 % av kvart skriftspråk på nettsidene sine. Om vi berre ser på HTML-innhald som organa laga nytt til nettsidene i 2022, oppfyller 13 av dei kravet.
- I fire av dei 157 underliggjande statsorgana har nynorskprosenten på nettsidene gått *opp* med meir enn 5 prosentpoeng frå 2021 til 2022.
- I ni av dei 157 underliggjande statsorgana har nynorskprosenten på nettsidene gått *ned* med meir enn 5 prosentpoeng frå 2021 til 2022.
- Det ser ut til å vere lettare for statsorgana å oppfylle språkvekslingskravet i sosiale medium enn på nettsidene. Ganske mange organ oppfyller kravet i eitt eller fleire sosiale medium.

¹Med det atterhaldet som Språkrådet tek for HTML-tala på nettsidene, sjå s. 10, «Målfrid og departementa».

- Sju organ som har hatt såkalla parallele nettsider, har lagt om til sider med veksling mellom bokmål og nynorsk.² Åtte organ har framleis parallele nettsider.
- Måloppnåinga i dei underliggjande organa ser til ein viss grad ut til å henge saman med måloppnåinga i overordna departement.

²Ein del statsorgan har i mange år hatt parallele nettsider med valfri bokmåls- og nynorskversjon. Etter språklova er dette ikkje lenger mogleg, fordi lova krev veksling mellom språka på same nettstad. Språkrådet har oppmoda organ med parallele nettsider til å leggje om til sider med veksling. Vi ser at mange organ som har hatt parallele sider, allereie har lagt om sidene sine eller er godt i gang med å leggje om. Organ som framleis har parallele nettsider, er markerte i statistikktabellane.

Kor blir den største mengda allment tilgjengeleg nettsidetekst publisert?

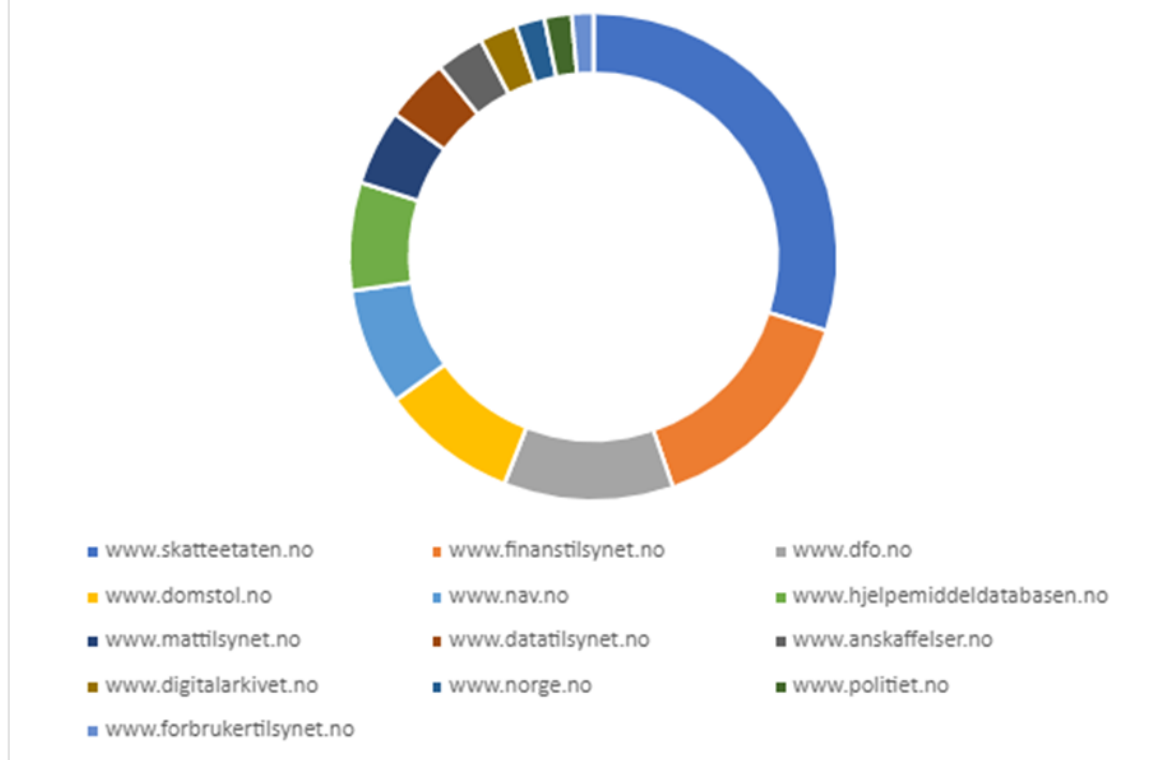


Den statlege nettstaden som har publisert mest ny allment tilgjengeleg nettsidetekst på norsk i 2022, er bufdir.no. Halvparten av dei ti nettstadene med høgast tekstproduksjon høyrer til kunnskapssektoren og ligg under Kunnskapsdepartementet. Kunnskapssektoren har vore prioritert i tilsynet i 2022.

Ingen av dei ti nettstadene på lista ovanfor har oppfylt kravet om å publisere minst 25 % på kvart skriftspråk i 2022.

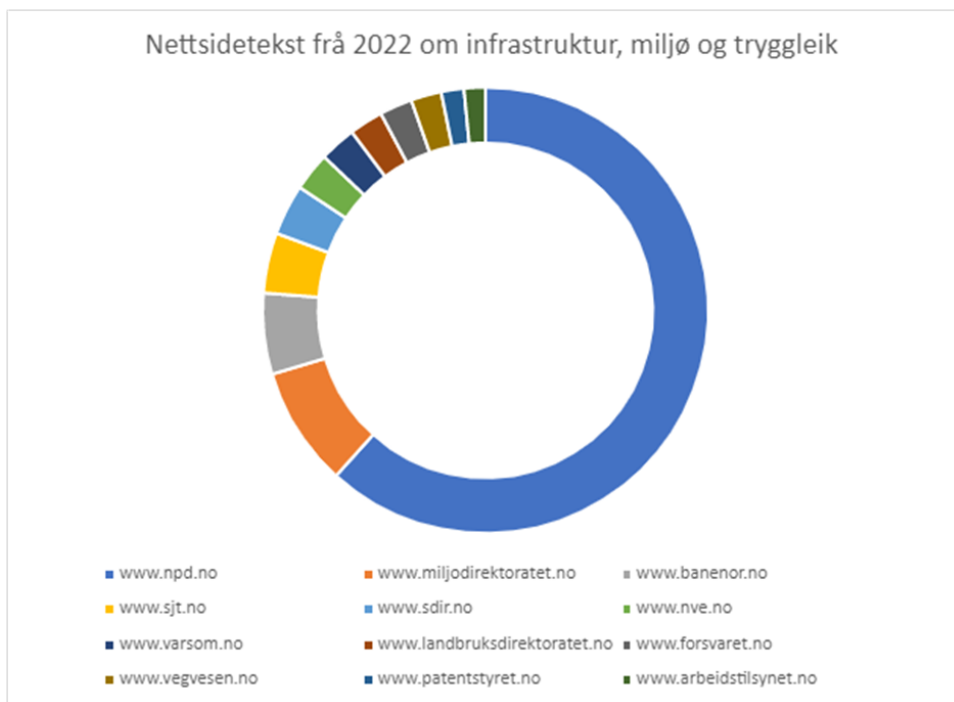
Vi har sortert statlege nettstader i grupper etter samfunnsområde. Nedanfor er figurar som viser dei største tekstprodusentane i to av gruppene.

Nettsidetekst frå 2022 om pengar, plikter, data og rettar



Nettsidene i den eine gruppa gjev informasjon om mellom anna økonomiske rettar og plikter. Desse sidene er relevante både for innbyggjarar, for næringsdrivande og for tilsette i offentleg forvaltning.

Av den nye nettsideteksten til dei tretten organa i denne gruppa er det berre teksten på sidene til Domstolsforvaltninga, Arkiverket og Digitaliseringsdirektoratet som oppfyller krava om veksling mellom skriftspråka.



Nettsidene i den andre gruppa gjev informasjon om mellom anna infrastruktur, energi, natur, miljø og tryggleik. I denne gruppa har Oljedirektoratet den klart største produksjonen av ny nettsidetekst på norsk.

Berre Patentstyret har oppfylt vekslingskrava for nettsidetekst publisert i 2022. Nettstadene varsom.no (Noregs vassdrags- og energidirektorat) og vegvesen.no publiserte om lag 18 % nynorsk tekst i 2022. Resten av organa er langt frå å oppfylle kravet på sine sider.

Oljedirektoratet har på sida npd.no publisert meir ny nettsidetekst enn dei andre organa på lista til saman, men under éin prosent av teksten er på nynorsk. Skal begge dei norske skriftspråka fungere godt på alle samfunnsområde, er det avgjerande at særleg dokument som skal brukast av fagfolk over heile landet, blir skrivne vekselvis på bokmål og nynorsk. At den største produsenten av nettsidetekst i bransjen nesten berre nyttar bokmål, er ikkje bra.

Nynorskkompetansen hjå statsorganana er svak, men trua på nye verktøy er sterk. Språkrådet fører tilsyn med om lag 180 statsorgan. I 2021 spurde Språkrådet tilsynsobjekta om kva dei ser som dei største hindringane i arbeidet med å etterleve språklova. Over halvparten av organa svarte. Dei fleste meinte at altfor få medarbeidarar skriv brukande nynorsk, og at dei manglar gode språkverktøy. Dessutan ønskte dei seg rettleiing av meir skriftkunnige tilsette.

Det tradisjonelle tilsynet har fokusert på kor mykje tekst som blir produsert på kvart skriftspråk. Det har til no ikkje vore ført systematisk tilsyn med korleis dei offentlege organa oppfyller krava til skrivekompetanse etter § 16 i språklova, endå det er klart at denne kompetansen er avgjerande for at det skal bli produsert nok tekst på bokmål og nynorsk.

Tidlegare undersøkingar av mønsterpraksis har vist at dei organa som greier å følgje språklova, driv målretta språkarbeid.

Skal organa greie å oppfylle krava i lova over tid, er dei nøyde til å integrere språkarbeidet i kvalitetssikringa og kompetansestyringa.

Innleiing

Om tilsynet

Språkrådet fører tilsyn med korleis departementa og dei underliggjande statsorgana etterlever reglane om bruk av bokmål og nynorsk i språklova. Tilsynet er heimla i paragraf 19 i lova. I denne rapporten kommenterer Språkrådet tala som viser korleis staten følgjer opp språkpolitikken i praksis.

Paragraf 13 i lova krev at sentrale statsorgan skal veksle mellom bokmål og nynorsk i allment tilgjengeleg materiale, slik at ingen av skriftspråka er representerte med mindre enn 25 %. Det er ikkje lenger mogleg å ha såkalla parallelle nettsider. Paragraf 14 krev at alle skjema og digitale sjølvbeteningsløysingar skal vere tilgjengelege på begge språka samstundes.

Etter paragraf 20 i lova har statsorgana plikt til å gje Språkrådet dei rapportane og opplysningane som Språkrådet ber om.

Mållova frå 1980 blei avløyst av språklova 1.1.2022. Denne rapporten viser altså stoda for bruken av dei to norske skriftspråka i staten det første året den nye lova har verka.

Om innhausting av data med verktøyet Målfrid

Denne rapporten byggjer dels på tal som er automatisk hausta inn av verktøyet Målfrid, dels på eigenrapporterte tal frå departementa og dei underliggjande organa.

Språkbanken ved Nasjonalbiblioteket og Språkrådet har saman utvikla verktøyet Målfrid, som blei brukt første gong i tilsynet for 2020. Målfrid gjer tilsynet med bruken av skriftspråka i staten enklare og meir nøyaktig. Verktøyet haustar inn tekst frå statlege .no-domene og frå regjeringa.no og analyserer seg fram til fordelinga mellom bokmål og nynorsk i tekstane. Først haustar verktøyet ikkje inn data frå sosiale medium, skjema eller digitale sjølvbeteningsløysingar. I desse kategoriane må alle departement og underliggjande statsorgan rapportere inn tal i eit Questback-skjema som Språkrådet sender ut.

På [side 4](#) i tilsynsrapporten for 2020 finst det ei detaljert oversikt over korleis Målfrid haustar inn dataa og analyserer dei.

Målfrid og departementa

Nytt av året er at Målfrid haustar inn all tekst som ligg tilgjengeleg på regjeringa.no. Tidlegare skilde ikkje Målfrid mellom nettsidene til dei ulike departementa når ho hausta inn dataa frå regjeringa.no. Fram til og med tilsynet for 2021 hausta verktøyet berre inn dei av departementa sine stortingsdokument (meldingar og proposisjonar til Stortinget) som låg på regjeringa.no. Departementa måtte derfor sjølv rapportere inn tal for språkbruken i alle andre tekstar, til dømes nettsidetekst, stillingsannonsar, rapportar og nyheitssaker. I år er første gongen Målfrid haustar inn alle typar tekst som departementa har laga og publisert på regjeringa.no.

Språkrådet tek atterhald om at tala som Målfrid har hausta inn frå regjeringa.no dette første året, ikkje er representative. Etter at verktøyet hadde hausta inn sidene, fekk Språkrådet vite at Trygging- og serviceorganisasjonen til departementa (DSS), som driftar nettstaden som departementa publiserer på, hadde gjort endringar i grensesnittet til regjeringa.no. Endringane inneber mellom anna at nyheitssaker og pressemeldingar ikkje lenger er direkte lenkja til kvart departement, men ligg ein annan stad på nettsidene. Målfrid har derfor ikkje greidd å kople nyheitssakene til rett departement. Språkrådet har teke saka opp med DSS.

Språkrådet har for dette tilsynet talt opp nyheitssakene og pressemeldingane til alle departementa manuelt. Det gjeld litt over 3 000 saker. Vedlegg 17 viser nynorskprosenten i nyheitssaker og pressemeldingar saman med nynorskprosenten for det materialet som Målfrid har hausta inn automatisk. Tala frå den manuelle opteljinga viser at fire av departementa og Statsministerens

kontor oppfyller minstekravet om minst 25 % av kvart skriftspråk i nyheitssaker og pressemeldingar, og at tre departement er nære ved å oppfylle kravet. Dei manuelt registrerte tala skil seg mykje frå dei automatisk innhausta Målfrid-tala. Ifølgje Målfrid-tala er det berre Landbruks- og matdepartementet av 15 departement som oppfyller minstekravet.

Departementa må framleis rapportere inn tal for sosiale medium, skjema og digitale sjølvbeteningsløysingar i eit Questback-skjema. I sosiale medium må dei skilje mellom Facebook, Twitter og samlekategorien «Andre sosiale medium» i rapporteringa.

Målfrid og dei underliggjande statsorgana

Målfrid haustar inn dataa frå alle nettsidene til dei underliggjande statsorgana. Dei underliggjande organa må, på same måte som departementa, sjølv rapportere inn tal for sosiale medium, skjema og digitale sjølvbeteningsløysingar. Det gjer dei i eit Questback-skjema. I sosiale medium må dei skilje mellom Facebook, Twitter og samlekategorien «Andre sosiale medium» i rapporteringa.

Datagrunnlaget for årets rapport

I 2022 er det tredje gongen vi haustar inn og kommenterer tekst i departementa og dei underliggjande statsorgana automatisk og ved hjelp av Questback. Det gjer at vi kan samanlikne 2022 med 2021. Vi viser tabellar med tal for dei to åra på departementsnivå og kommenterer dei. Tal for dei underliggjande statsorgana går fram av vedlegg 1 til 16. Vi kommenterer dei i rapporten saman med det departementet dei høyrer til.

Årets rapport byggjer på data frå 157 statsorgan, 15 departement og Statsministerens kontor. Alle departementa svarte på Questback-skjemaet dei fekk av Språkrådet. Det er framgang i svarprosenten frå i fjor, då to departement ikkje svarte. 88 % (138 av 157) av dei underliggjande statsorgana svarte på skjemaet. Det er òg framgang i svarprosenten frå i fjor, då 79 % (128 av 161) av statsorgana svarte.

Rapporten for 2021 bygde på data frå 161 statsorgan, 15 departement og Statsministerens kontor.

Rapporten for 2020 omfatta 148 statsorgan, 15 departement og Statsministerens kontor.

Resultat for departementa og dei underliggjande organa

Om statistikken

Statistikktabellane på dei neste sidene viser nynorskprosenten i departementa sine tekstar i 2021 og 2022. Under kvar tabell kommenterer vi tala for kvart departement og dei underliggjande organa som høyrer til. Statistikktabellane i vedlegg 1 til 16 viser nynorskprosenten i tekstar hjå dei underliggjande statsorgana.

Somme underliggjande organ eig og administrerer fleire domene. Statistikken i denne rapporten baserer seg på tal frå hovudnettstaden til kvart organ.

Vi bruker fargekodar for å vise i kva kategoriar tekst nynorskprosenten går fram, går tilbake eller er uendra. Prosenttalet er utheva med feit skrift og større skrifttype viss kravet om minst 25 % av kvart skriftspråk i kategorien er oppfylt. Sjå nærmare forklaring til tabellane på neste side.

Om dei ulike kategoriane i statistikken

Kategoriane «Facebook», «Twitter», «Andre sosiale medium» og «Skjema på begge skriftspråk» er felles for departementa og dei underliggjande statsorgana. Statistikken i desse kategoriane er basert på tal som departementa og dei underliggjande organa rapporterer inn til Språkrådet.

Kategorien «Skjema på begge skriftspråk» omfattar både tradisjonelle papirskjema og digitale sjølvbeteningsløysingar. I denne kategorien viser prosentane kor stor del av materialet som finst på begge skriftspråka.

Kategoriane «Alt HTML-innhald på hovudnettstaden» og «Nytt HTML-innhald på hovudnettstaden» er baserte på tal som Målfrid har hausta inn automatisk. Fram til og med tilsynet for 2021 hausta verktøyet berre inn ein del av tilfanget på regjeringa.no, og departementa rapporterte sjølve inn tal for språkbruken i mange tekstkategoriar.³ Statistikken for 2021 for departementa er basert på tal som departementa sjølve har rapportert inn til Språkrådet. Kategorien «Nytt HTML-innhald på hovudnettstaden» er med i rapporten for første gong i år og inneheld berre tal for dei underliggjande organa for 2022.

For departementa skil vi mellom «Proposisjonar utan vedlegg», «Proposisjonar med vedlegg», «Meldingar utan vedlegg» og «Meldingar med vedlegg». Statistikken er basert på tal som Målfrid har hausta inn automatisk.

Om skjema og digitale sjølvbeteningsløysingar

Språklova krev at «[s]tatsorgan skal gjere skjema og andre sjølvbeteningstenester tilgjengelege på bokmål og nynorsk samtidig». I denne samanhengen er «skjema» ei delmengd av «sjølvbeteningstenester». Alle «skjema» er «sjølvbeteningstenester», og i tillegg finst det «andre sjølvbeteningstenester» som ikkje er «skjema».

Mange departement har ikkje skjema eller digitale sjølvbeteningsløysingar.

³Sjå avsnittet «Målfrid og departementa» på s. 10 for ei nærmare skildring av detaljar om innhaustinga og for atterhald om tala for i år.

Forklaring til tabellane

Cellefargar




Nynorskprosenten har gått opp med meir enn 5 prosentpoeng frå 2021



Nynorskprosenten har gått ned med meir enn 5 prosentpoeng frå 2021



Nynorskprosenten er uendra (har gått opp eller ned med 5 prosentpoeng eller mindre) frå 2021



Tal for 2021



Inga målbar endring frå 2021 fordi organet ikkje har materialet eller ikkje har rapportert om det, eller fordi kategorien er ny i 2022

Utøve tal

Tal i storleik 12 punkt og feit skrift: Kravet om minst 25 % av kvart skriftspråk er oppfylt.

I kategorien «Skjema på begge skriftspråk» krev lova at alle skjema og digitale sjølvbeteningsløysingar skal vere tilgjengelege på begge skriftspråka. I denne kategorien må prosenten vere 100 for at talet skal vere utøve.

Andre teikn i tabellane

- manglar tal fordi organet ikkje har materialet eller ikkje har rapportert om det
- *) manglar tal på grunn av tekniske feil i innhaustinga eller eigenrapporteringa
- ***) parallelle nettsider med valfri bokmåls- og nynorskversjon

Arbeids- og inkluderingsdepartementet med ni underliggjande organ

År	Alt HTML-innhold på hovudnettstaden	Facebook	Twitter	Andre sosiale medium	Skjema på begge skriftspråk	Proposisjonar utan vedlegg	Proposisjonar med vedlegg	Meldingar utan vedlegg	Meldingar med vedlegg
2022	1 %	33 %	59 %	40 %	–	7 %	6 %	22 %	21 %
2021	1 %	11 %	33 %	20 %	–	6 %	6 %	2 %	2 %

Statistikken viser at nynorskbruken i departementet går fram i sosiale medium og i stortingsmeldingar, og at han er tilnærma uendra i alle andre kategoriar tekst. Departementet oppfyller kravet om minst 25 % av kvart skriftspråk i tre kategoriar, mens det i 2021 oppfylte det i éin kategori. I tre kategoriar er departementet svært langt unna å oppfylle kravet.

Departementet har 1 % nynorsk på hovudnettstaden ifølgje dei tala Målfrid har hausta inn automatisk. Språkrådet viser til atterhaldet vi tek for tala for 2022, sjå s. 10 «Målfrid og departementa». Den manuelle opteljinga av nyheitssaker og pressemeldingar (vedlegg 17) viser ein nynorskprosent på 16.

Eitt av dei ni underliggjande organa (vedlegg 1) – Trygderetten – oppfyller kravet om minst 25 % av kvart skriftspråk på nettsidene. Statens pensjonskasse er nær ved å oppfylle kravet, og i kategorien for nytt innhald i 2022 oppfyller dei minstekravet. Fem av organa har mindre enn 10 % nynorsk på nettsidene. Arbeidsretten og Riksmeklararen har under 5 %.

Arbeidsretten har parallelle nettsider med valfri bokmåls- og nynorskversjon. Gjennom tilsynsdialogen har Språkrådet oppfordra organet til å leggje om til nettsider med veksling mellom bokmål og nynorsk på same nettstad.

Sju organ opplyser at dei har skjema og digitale sjølvbeteningsløysingar. Av dei sju har eitt – Trygderetten – alt materialet tilgjengeleg på begge skriftspråk.

Statens pensjonskasse oppfyller språkvekslingskravet på Facebook, og Statens arbeidsmiljøinstitutt oppfyller det i alle kategoriar for sosiale medium.

Barne- og familiedepartementet med seks underliggjande organ

År	Alt HTML-innhold på hovudnettstaden	Facebook	Twitter	Andre sosiale medium	Skjema på begge skriftspråk	Proposisjonar utan vedlegg	Proposisjonar med vedlegg	Meldingar utan vedlegg	Meldingar med vedlegg
2022	4 %	31 %	100 %	32 %	85 %	70 %	70 %	–	0 %
2021	18 %	21 %	56 %	27 %	46 %	20 %	20 %	–	–

Statistikken viser at nynorskbruken i departementet går fram i nesten alle kategoriar tekst. Departementet oppfyller kravet om minst 25 % av kvart skriftspråk i ei gruppe kategoriar, mens det i 2021 oppfylte det i to kategoriar. I to kategoriar er departementet svært langt unna å oppfylle kravet.

Departementet har 4 % nynorsk på hovudnettstaden ifølgje dei tala Målfrid har hausta inn automatisk. Språkrådet viser til atterhaldet vi tek for tala for 2022, sjå s. 10, «Målfrid og departementa». Den manuelle opteljinga av nyheitssaker og pressemeldingar (vedlegg 17) viser ein nynorskprosent på 74.

Barne- og familiedepartementet er eitt av dei to departementa som kjem nærmast å oppfylle alle språkvekslingskrava, og skil seg dermed ut. Det andre er Kommunal- og distriktsdepartementet.

Av seks underliggjande organ (vedlegg 2) oppfyller Barneverns- og helsenemnda kravet om minst 25 % av kvart skriftspråk på nettsidene. To av dei underliggjande organa har mellom 10 og 20 % nynorsk på nettsidene. Forbrukartilsynet har under 5 %.

Alle organa opplyser at dei har skjema og digitale sjølvbeteningsløysingar. Av dei har Forbrukartilsynet alt materialet tilgjengeleg på begge skriftspråk.

Forbrukartilsynet oppfyller språkvekslingskravet på Twitter, og Barneverns- og helsenemnda oppfyller det i kategorien «Andre sosiale medium».

Finansdepartementet med sju underliggjande organ

År	Alt HTML-innhald på hovudnettstaden	Facebook	Twitter	Andre sosiale medium	Skjema på begge skriftspråk	Proposisjonar utan vedlegg	Proposisjonar med vedlegg	Meldingar utan vedlegg	Meldingar med vedlegg
2022	2 %	–	100 %	100 %	–	12 %	11 %	9 %	10 %
2021	–	–	–	–	–	9 %	7 %	5 %	6 %

Statistikken viser at nynorskbruken i departementet er uendra i dei kategoriane vi har tal å samanlikne med for 2021.⁴ Departementet oppfyller ikkje kravet om minst 25 % av kvart skriftspråk i nokon kategori, og gjorde det heller ikkje i 2021. Departementet er ganske langt unna å oppfylle kravet i dei fleste tekstkategoriane.

Departementet har 2 % nynorsk på hovudnettstaden ifølgje dei tala Målfrid har hausta inn automatisk. Språkrådet viser til atterhaldet vi tek for tala for 2022, sjå s. 10, «Målfrid og departementa». Den manuelle opteljinga av nyheitssaker og pressemeldingar (vedlegg 17) viser ein nynorskprosent på 8.

Ingen av dei sju underliggjande organa (vedlegg 3) oppfyller kravet om minst 25 % av kvart skriftspråk på nettsidene. Alle organa – med unntak av Statens innkrevjingsssentral – har under 10 % nynorsk på nettsidene.

⁴Finansdepartementet svarte ikkje på Språkrådet sin førespurnad om eigenrapportering for 2021, og vi har derfor berre Målfrid-tala for det året.

Skatteetaten og Statens innkrevjingsentral har parallelle nettsider med valfri bokmåls- og nynorskversjon. Gjennom tilsynsdialogen har Språkrådet oppfordra organa til å leggje om til nettsider med veksling mellom bokmål og nynorsk på same nettstad.

Fem organ opplyser at dei har skjema og digitale sjølvbeteningsløysingar. Ingen av dei har alt materialet tilgjengeleg på begge skriftspråk.

Skatteetaten oppfyller som einaste underliggjande organ språkvekslingskravet i éin kategori tekst: på Facebook.

Forsvarsdepartementet med tre underliggjande organ

År	Alt HTML-innhald på hovudnettstaden	Facebook	Twitter	Andre sosiale medium	Skjema på begge skriftspråk	Proposisjonar utan vedlegg	Proposisjonar med vedlegg	Meldingar utan vedlegg	Meldingar med vedlegg
2022	4 %	7 %	7 %	–	–	17 %	17 %	0 %	0 %
2021	7 %	17 %	25 %	–	–	40 %	39 %	0 %	0 %

Statistikken viser at nynorskbruken i departementet går tilbake i fire kategoriar tekst. Departementet oppfyller ikkje kravet om minst 25 % av kvart skriftspråk i nokon kategori, mens det i 2021 oppfylte det i tre kategoriar. Departementet er langt unna å oppfylle kravet i alle tekstkategoriane.

Departementet har 4 % nynorsk på hovudnettstaden ifølgje dei tala Målfrid har hausta inn automatisk. Språkrådet viser til atterhaldet vi tek for tala for 2022, sjå s. 10, «Målfrid og departementa». Den manuelle oppteljinga av nyheitssaker og pressemeldingar (vedlegg 17) viser ein nynorskprosent på 6.

Ingen av dei tre underliggjande organa (vedlegg 4) oppfyller kravet om minst 25 % av kvart skriftspråk på nettsidene. Alle har under 10 % nynorsk på nettsidene.

To organ opplyser at dei har skjema og digitale sjølvbeteningsløysingar. Begge har under 5 % av materialet tilgjengeleg på begge skriftspråk.

Forsvaret er nær ved å oppfylle språkvekslingskravet på Facebook.

Helse- og omsorgsdepartementet med 14 underliggjande organ

År	Alt HTML-innhold på hovudnettstaden	Facebook	Twitter	Andre sosiale medium	Skjema på begge skriftspråk	Proposisjonar utan vedlegg	Proposisjonar med vedlegg	Meldingar utan vedlegg	Meldingar med vedlegg
2022	1 %	31 %	43 %	40 %	–	0 %	2 %	–	–
2021	4 %	13 %	10 %	95 %	–	0 %	0 %	0 %	0 %

Statistikken viser at nynorskbruken i departementet går fram i to kategoriar tekst. Departementet oppfyller kravet om minst 25 % av kvart skriftspråk i tre kategoriar, mens det i 2021 ikkje oppfylte det i nokon kategori. I tre kategoriar er departementet svært langt unna å oppfylle kravet.

Departementet har 1 % nynorsk på hovudnettstaden ifølgje dei tala Målfrid har hausta inn automatisk. Språkrådet viser til atterhaldet vi tek for tala for 2022, sjå s. 10, «Målfrid og departementa». Den manuelle opteljinga av nyheitssaker og pressemeldingar (vedlegg 17) viser ein nynorskprosent på 24.

Av 14 underliggjande organ (vedlegg 5) oppfyller Helfo kravet om minst 25 % av kvart skriftspråk på nettsidene. Dei fleste andre underliggjande organa er langt unna å oppfylle kravet i denne kategorien. Nasjonalt klageorgan for helsetenesta er nærmast med 20 %. To av dei underliggjande organa oppfyller minstekravet i kategorien for nytt innhald i 2022: Helfo og Nasjonalt klageorgan for helsetenesta. I 2021 hadde seks av ti organ under 10 % nynorsk på nettsidene, mens det i år er fire av ti. Helsedirektoratet og Statens legemiddelverk, med høvesvis 1 % og 2 % nynorsk på nettsidene, er – som i fjor – dei som er lengst unna å oppfylle lovkrava.

Norsk pasientskadeerstatning har parallelle nettsider med valfri bokmåls- og nynorskversjon. Gjennom tilsynsdialogen har Språkrådet oppfordra organet til å leggje om til nettsider med veksling mellom bokmål og nynorsk på same nettstad.

Åtte organ opplyser at dei har skjema og digitale sjølvbeteningsløysingar. Av dei åtte har tre – Direktoratet for strålevern og atomtryggleik, Nasjonalt klageorgan for helsetenesta og Norsk pasientskadeerstatning – alt materialet tilgjengeleg på begge skriftspråk.

Fire av dei underliggjande organa oppfyller kravet om minst 25 % av kvart skriftspråk i éin eller fleire kategoriar av sosiale medium. Ingen av dei oppfyller kravet i alle kategoriane.

Justis- og beredskapsdepartementet med 19 underliggjande organ

År	Alt HTML-innhold på hovudnettstaden	Facebook	Twitter	Andre sosiale medium	Skjema på begge skriftspråk	Proposisjonar utan vedlegg	Proposisjonar med vedlegg	Meldingar utan vedlegg	Meldingar med vedlegg
2022	1 %	1 %	1 %	14 %	83 %	20 %	19 %	0 %	0 %
2021	10 %	–	–	–	18 %	14 %	12 %	1 %	1 %

Statistikken viser at nynorskbruken i departementet går fram i tre kategoriar tekst: i stortingsproposisjonar med og utan vedlegg og i skjema. Departementet oppfyller ikkje kravet om minst 25 % av kvart skriftspråk i nokon kategori og er framleis svært langt unna å oppfylle minstekravet i lova i dei fleste kategoriane.

Departementet har 1 % nynorsk på hovudnettstaden ifølgje dei tala Målfrid har hausta inn automatisk. Språkrådet viser til atterhaldet vi tek for tala for 2022, sjå s. 10, «Målfrid og departementa». Den manuelle opteljinga av nyheitssaker og pressemeldingar (vedlegg 17) viser ein nynorskprosent på 2.

Ingen av dei 19 underliggjande organa (vedlegg 6) oppfyller kravet om minst 25 % av kvart skriftspråk på nettsidene. Kommisjonen for gjenopptaking av straffesaker er nær ved å oppfylle kravet og skil seg ut som det einaste av dei underliggjande organa som har ein framgang i nynorskprosenten på meir enn 5 prosentpoeng frå 2021 til 2022. Organet har laga svært mykje nytt innhald på nynorsk i 2022, og det har fått opp nynorskprosenten frå 4 til 21. Alle dei andre underliggjande organa lagar lite nytt innhald på nynorsk og held seg stabilt med ein svært låg nynorskprosent: Sju av dei har – som i 2021 – under 5 % nynorsk på nettsidene. Det gjeld Direktoratet for samfunnstryggleik og beredskap, Generaladvokaten, Kontoret for valdsoffererstatning, Nasjonalt tryggingorgan, Riksadvokaten, Spesialeininga for politisaker og Økokrim.

Kommisjonen for gjenopptaking av straffesaker, Noregs høgsterett, Politidirektoratet med Kripas, Politihøgskolen og Utlendingsdirektoratet hadde i 2021 parallelle nettsider med valfri bokmåls- og nynorskversjon. Alle organa har lagt om til nettsider med veksling mellom bokmål og nynorsk på same nettstad, slik språklova krev. Det som står att, er å oppfylle kravet om minst 25 % av kvart skriftspråk på dei same sidene.

Ti organ opplyser at dei har skjema og digitale sjølvbeteningsløysingar. Av dei ti organa er det tre – Kommisjonen for gjenopptaking av straffesaker, Utlendingsdirektoratet og Utlendingsnemnda – som har alt materialet tilgjengeleg på begge skriftspråk.

Av 19 underliggjande organ er det tre – Noregs høgsterett, Utlendingsdirektoratet og Utlendingsnemnda – som oppfyller kravet om minst 25 % av kvart skriftspråk i ein eller fleire kategoriar sosiale medium. Alle oppfyller kravet på Twitter, og Noregs høgsterett oppfyller det òg i kategorien «Andre sosiale medium». Utanom Kommisjonen for gjenopptaking av straffesaker er dei andre underliggjande organa svært langt unna å oppfylle kravet i nokon kategori sosiale medium.

Klima- og miljødepartementet med sju underliggjande organ

År	Alt HTML-innhold på hovudnettstaden	Facebook	Twitter	Andre sosiale medium	Skjema på begge skriftspråk	Proposisjonar utan vedlegg	Proposisjonar med vedlegg	Meldingar utan vedlegg	Meldingar med vedlegg
2022	11 %	11 %	6 %	4 %	–	93 %	83 %	–	–
2021	61 %	21 %	19 %	21 %	–	94 %	94 %	100 %	100 %

Statistikken viser at nynorskbruken i departementet er uendra eller går tilbake i alle kategoriar tekst. Departementet oppfyller ikkje kravet om minst 25 % av kvart skriftspråk i nokon kategori, mens det i 2021 oppfylte det i éin kategori. Departementet er ganske langt unna å oppfylle kravet i alle tekstkategoriane.

Departementet har 11 % nynorsk på hovudnettstaden ifølgje dei tala Målfrid har hausta inn automatisk. Språkrådet viser til atterhaldet vi tek for tala for 2022, sjå s. 10, «Målfrid og departementa». Den manuelle opteljinga av nyheitssaker og pressemeldingar (vedlegg 17) viser ein nynorskprosent på 12.

Ingen av dei sju underliggjande organa (vedlegg 7) oppfyller kravet om minst 25 % av kvart skriftspråk på nettsidene. Kulturminnefondet er nær ved å oppfylle kravet, og oppfylte det i 2021. Som det einaste av dei underliggjande organa oppfyller det kravet i kategorien for nylaga innhald i 2022. Dei andre underliggjande organa er ganske langt unna å oppfylle kravet, både i nylaga og i gammalt innhald. Miljødirektoratet har 4 % nynorsk på nettsidene, mot 5 % i 2021.

Tre organ opplyser at dei har skjema og digitale sjølvbeteningsløysingar. Ingen av dei har alt materialet tilgjengeleg på begge skriftspråk.

Tre av sju underliggjande organ oppfyller kravet om minst 25 % av kvart skriftspråk i éin eller fleire kategoriar sosiale medium.

Kommunal- og distriktsdepartementet med elleve underliggjande organ

År	Alt HTML-innhold på hovudnettstaden	Facebook	Twitter	Andre sosiale medium (frå 2021)	Skjema på begge skriftspråk	Proposisjonar utan vedlegg	Proposisjonar med vedlegg	Meldingar utan vedlegg	Meldingar med vedlegg
2022	3 %	41 %	46 %	32 %	0 %	28 %	28 %	34 %	11 %
2021	31 %	26 %	71 %	9 %	–	6 %	9 %	4 %	4 %

Statistikken viser at nynorskbruken i departementet går fram i seks kategoriar tekst. Departementet oppfyller kravet om minst 25 % av kvart skriftspråk i seks kategoriar, mens det i 2021 oppfylte det i tre kategoriar.

Departementet har 3 % nynorsk på hovudnettstaden ifølgje dei tala Målfrid har hausta inn automatisk. Språkrådet viser til atterhaldet vi tek for tala for 2022, sjå s. 10, «Målfrid og departementa». Den manuelle opteljinga av nyheitssaker og pressemeldingar (vedlegg 17) viser ein nynorskprosent på 54.

Kommunal- og distriktsdepartementet er eitt av dei to departementa som kjem nærmast å oppfylle alle språkvekslingskrava, og skil seg dermed ut. Det andre er Barne- og familiedepartementet.

Av elleve underliggjande organ (vedlegg 8) er det to – Statsbygg og Valdirektoratet – som oppfyller kravet om minst 25 % av kvart skriftspråk på nettsidene. Distriktsenteret og Kartverket er nære ved å oppfylle kravet. Datatilsynet og Nasjonal kommunikasjonsmyndigheit har under 5 % nynorsk på nettsidene.

Husleigetvistutvalet har parallelle nettsider med valfri bokmåls- og nynorskversjon. Gjennom tilsynsdialogen har Språkrådet oppfordra organet til å leggje om til nettsider med veksling mellom bokmål og nynorsk på same nettstad.

Ni organ opplyser at dei har skjema og digitale sjølvbeteningsløysingar. Ingen av dei har alt materialet tilgjengeleg på begge skriftspråk.

Av elleve underliggjande organ er det tre – Distriktsenteret, Kartverket og Statsbygg – som oppfyller kravet om minst 25 % av kvart skriftspråk i éin eller fleire kategoriar sosiale medium.

Kultur- og likestillingsdepartementet med 13 underliggjande organ

År	Alt HTML-innhald på hovudnettstaden	Facebook	Twitter	Andre sosiale medium	Skjema på begge skriftspråk	Proposisjonar utan vedlegg	Proposisjonar med vedlegg	Meldingar utan vedlegg	Meldingar med vedlegg
2022	16 %	19 %	15 %	30 %		1 %	1 %	96 %	96 %
2021	20 %	29 %	22 %	41 %	–	0 %	0 %	98 %	98 %

Statistikken viser at nynorskbruken i departementet er uendra eller går tilbake i alle kategoriar tekst. Departementet oppfyller kravet om minst 25 % av kvart skriftspråk i éin kategori, mens det i 2021 oppfylte det i to kategoriar. Departementet er eit stykke unna å oppfylle kravet i dei fleste tekstkategoriane.

Departementet har 16 % nynorsk på hovudnettstaden ifølgje dei tala Målfrid har hausta inn automatisk. Språkrådet viser til atterhaldet vi tek for tala for 2022, sjå s. 10, «Målfrid og departementa». Den manuelle opteljinga av nyheitssaker og pressemeldingar (vedlegg 17) viser ein nynorskprosent på 18.

Medietilsynet utmerkjer seg ved å vere det einaste av statsorgana som oppfyller lovkrava i alle tekstkategoriane. Det same var tilfellet i 2021.

Lotteri- og stiftelsestilsynet skil seg òg ut ved å oppfylle lovkrava i alle tekstkategoriane utanom i kategorien for skjema. Det same var situasjonen i 2021.

Av dei andre elleve underliggjande organa (vedlegg 9) er det eitt, Kulturtanken – Den kulturelle skolesekken Noreg, som nærmar seg å oppfylle kravet om minst 25 % av kvart skriftspråk på nettsidene. Likestillings- og diskrimineringsombodet, Nasjonalmuseet for kunst, arkitektur og design og Norsk filminstitutt har – i år som i fjor – under 5 % nynorsk på nettsidene.

Tolv organ opplyser at dei har skjema og digitale sjølvbeteningsløysingar. Av dei er det fire – Diskrimineringsnemnda, Kulturtanken – Den kulturelle skolesekken Noreg, Kunst i offentlege rom (KORO) og Medietilsynet – som har alt materialet tilgjengeleg på begge skriftspråk.

To underliggjande organ – Lotteri- og stiftelsestilsynet og Medietilsynet – oppfyller kravet om minst 25 % av kvart skriftspråk i alle kategoriane sosiale medium. Nasjonalmuseet for kunst, arkitektur og design oppfyller kravet på Twitter.

Kunnskapsdepartementet med 31 underliggjande organ

År	Alt HTML-innhald på hovudnettstaden	Facebook	Twitter	Andre sosiale medium	Skjema på begge skriftspråk	Proposisjonar utan vedlegg	Proposisjonar med vedlegg	Meldingar utan vedlegg	Meldingar med vedlegg
2022	1 %	13 %	–	0 %	–	62 %	62 %	1 %	1 %
2021	7 %	75 %	21 %	–	–	44 %	44 %	1 %	1 %

Statistikken viser at nynorskbruken i departementet går fram i to kategoriar, og at han er uendra eller går tilbake i dei andre kategoriane tekst. Departementet oppfyller kravet om minst 25 % av kvart skriftspråk i to kategoriar, mens det i 2021 oppfylte det i tre kategoriar. Departementet er svært langt unna å oppfylle kravet i dei fleste tekstkategoriane.

Departementet har 1 % nynorsk på hovudnettstaden ifølgje dei tala Målfrid har hausta inn automatisk. Språkrådet viser til atterhaldet vi tek for tala for 2022, sjå s. 10, «Målfrid og departementa». Den manuelle opteljinga av nyheitssaker og pressemeldingar (vedlegg 17) viser ein nynorskprosent på 21.

Av dei 31 underliggjande organa (vedlegg 10) er det eitt – Høgskulen på Vestlandet – som oppfyller kravet om minst 25 % av kvart skriftspråk på nettsidene. Ser vi berre på nylaga innhald i 2022, oppfyller både Høgskulen i Volda og Høgskulen på Vestlandet kravet om minst 25 % av kvart språk. Høgskulen i Volda skil seg òg i år ut ved å vere eitt av to statsorgan som har for lite bokmål på nettsidene. Det andre organet er Norsk senter for utvekslingssamarbeid (Norec), som ligg under Utanriksdepartementet.

Utanom Utdanningsdirektoratet er dei andre underliggjande organa langt unna å oppfylle kravet om minst 25 % av kvart skriftspråk på nettsidene. Som i 2021 har 17 av organa under 10 % nynorsk på nettsidene. Elleve organ har 5 % eller mindre nynorsk på nettsidene. Det er Arkitektur- og designhøgskolen, Direktoratet for høgare utdanning og kompetanse (HK-dir), Høgskolen i Innlandet, Høgskolen i Molde, Høgskolen i Østfold, Nord universitet, Noregs forskingsråd, Noregs grønne

fagskole – Veia, Noregs miljø- og biovitenskaplege universitet, Noregs teknisk-naturvitenskaplege universitet og Oslomet – storbyuniversitetet.

Lånekassen har parallelle nettsider med valfri bokmåls- og nynorskversjon. Gjennom tilsynsdialogen har Språkrådet oppfordra organet til å leggje om til nettsider med veksling mellom bokmål og nynorsk på same nettstad.

28 organ opplyser at dei har skjema og digitale sjølvbeteningsløysingar. Av dei 28 er det fem – Høgskolen i Østfold, Kunsthøgskolen i Oslo, Lånekassen, Noregs forskningsråd og Universitetet i Tromsø – Noregs arktiske universitet – som har alt materialet tilgjengeleg på begge skriftspråk.

Tolv av dei underliggjande organa oppfyller kravet om minst 25 % av kvart skriftspråk i éin eller fleire kategoriar sosiale medium. Fem av dei oppfyller kravet i alle kategoriar sosiale medium: Direktoratet for høgare utdanning og kompetanse (HK-dir), Høgskulen i Volda, Høgskulen på Vestlandet, Lånekassen og Nasjonalt organ for kvalitet i utdanninga (NOKUT).

Språkrådet har over tid merka seg mykje dårleg etterleving av regelverket i mange av verksemdene under Kunnskapsdepartementet. Ingen av dei underliggjande organa oppfyller alle lovkrava, sjølv om somme av dei, som Høgskulen i Volda, Høgskulen på Vestlandet, Kunsthøgskolen i Oslo, Lånekassen og Universitetet i Bergen, ser ut til å ha langsiktige planar for språkarbeidet og er på veg til å oppfylle mange av krava. Språkrådet er i god dialog med Kunnskapsdepartementet om korleis det kan bli slutt på dei systematiske brota på språklova i denne sektoren, og har bedt departementet ta grep overfor åtte verksemdar der lovbrota har vore systematiske over tid. Det gjeld Arkitektur- og designhøgskolen i Oslo, Høgskolen i Innlandet, Noregs miljø- og biovitenskaplege universitet, Nord universitet, Noregs teknisk-naturvitenskaplege universitet, Oslomet – storbyuniversitetet, Universitetet i Oslo og Universitetet i Sørøst-Noreg.

Landbruks- og matdepartementet med fire underliggjande organ

År	Alt HTML-innhald på hovudnettstaden	Facebook	Twitter	Andre sosiale medium	Skjema på begge skriftspråk	Proposisjonar utan vedlegg	Proposisjonar med vedlegg	Meldingar utan vedlegg	Meldingar med vedlegg
2022	32 %	12 %	0 %	0 %	–	26 %	25 %	–	–
2021	21 %	20 %	–	–	–	46 %	41 %	–	–

Statistikken viser at nynorskbruken i departementet går fram i éin kategori tekst og tilbake i tre kategoriar. Departementet oppfyller kravet om minst 25 % av kvart skriftspråk i tre kategoriar, mens det i 2021 oppfylte det i to kategoriar.

Departementet har 32 % nynorsk på hovudnettstaden ifølgje dei tala Målfrid har hausta inn automatisk. Det er det einaste av departementa som oppfyller lovkravet, om ein berre ser på tala frå Målfrid-innhaustinga. Språkrådet viser til atterhaldet vi tek for tala for 2022, sjå s. 10, «Målfrid og departementa». Den manuelle oppteljinga av nyheitssaker og pressemeldingar (vedlegg 17) viser ein nynorskprosent på 7.

Ingen av dei fire underliggjande organa (vedlegg 11) oppfyller kravet om minst 25 % av kvart skriftspråk på nettsidene. Veterinærinstituttet er nær ved å oppfylle kravet og skil seg ut som det

einaste av dei underliggjande organa som har ein framgang i nynorskprosenten på meir enn 5 prosentpoeng frå 2021 til 2022. Organet har laga svært mykje nytt innhald på nynorsk i 2022, og det har fått opp nynorskprosenten frå 13 til 22. Dei andre underliggjande organa er ganske langt unna å oppfylle kravet, både i nylaga og i gammalt innhald. Mattilsynet og Landbruksdirektoratet har begge 5 % nynorsk på nettsidene, om lag det same som i 2021.

To organ opplyser at dei har skjema og digitale sjølvbeteningsløysingar. Ingen av dei har alt materialet tilgjengeleg på begge skriftspråk.

Norsk institutt for bioøkonomi oppfyller kravet om minst 25 % av kvart skriftspråk i to kategoriar sosiale medium, og gjorde det òg i 2021.

Nærings- og fiskeridepartementet med 14 underliggjande organ

År	Alt HTML-innhald på hovudnettstaden	Facebook	Twitter	Andre sosiale medium	Skjema på begge skriftspråk	Proposisjonar utan vedlegg	Proposisjonar med vedlegg	Meldingar utan vedlegg	Meldingar med vedlegg
2022	5 %	8 %	10 %	7 %	–	6 %	6 %	40 %	40 %
2021	18 %	9 %	18 %	–	–	5 %	5 %	100 %	100 %

Statistikken viser at nynorskbruken i departementet går tilbake eller er uendra i alle kategoriar tekst. Departementet oppfyller kravet om minst 25 % av kvart skriftspråk i to kategoriar, mens det i 2021 ikkje oppfylte det i nokon kategori. Departementet er ganske langt unna å oppfylle kravet i dei tekstkategoriane som ikkje oppfyller lovkravet.

Departementet har 5 % nynorsk på hovudnettstaden ifølgje dei tala Målfrid har hausta inn automatisk. Språkrådet viser til atterhaldet vi tek for tala for 2022, sjå s. 10, «Målfrid og departementa». Den manuelle opteljinga av nyheitssaker og pressemeldingar (vedlegg 17) viser ein nynorskprosent på 21.

Ingen av dei 14 underliggjande organa (vedlegg 12) oppfyller kravet om minst 25 % av kvart skriftspråk på nettsidene. Dei fleste organa er svært langt unna å oppfylle kravet. Tre av dei – Eksportfinansiering Noreg, Fiskeridirektoratet og Noregs geologiske undersøking – har 5 % eller mindre nynorsk på nettsidene.

Brønnøysundregistra og Patentstyret har parallelle nettsider med valfri bokmåls- og nynorskversjon. Gjennom tilsynsdialogen har Språkrådet oppfordra organa til å leggje om til nettsider med veksling mellom bokmål og nynorsk på same nettstad.

Ti organ opplyser at dei har skjema og digitale sjølvbeteningsløysingar. Av dei ti er det to – Norsk romsenter og Patentstyret – som har alt materialet tilgjengeleg på begge skriftspråk.

Fire av dei underliggjande organa oppfyller kravet om minst 25 % av kvart skriftspråk i éin eller fleire kategoriar sosiale medium: Fiskeridirektoratet, Havforskningsinstituttet, Justervesenet og Konkurransetilsynet. Seks av organa bruker under 10 % nynorsk i alle kategoriar sosiale medium.

Olje- og energidepartementet med to underliggjande organ

År	Alt HTML-innhald på hovudnettstaden	Facebook	Twitter	Andre sosiale medium	Skjema på begge skriftspråk	Proposisjonar utan vedlegg	Proposisjonar med vedlegg	Meldingar utan vedlegg	Meldingar med vedlegg
2022	3 %	21 %	39 %	17 %	–	27 %	27 %	0 %	0 %
2021	20 %	17 %	32 %	11 %	–	21 %	11 %	0 %	0 %

Statistikken viser at nynorskbruken i departementet går fram i fire kategoriar tekst. Departementet oppfyller kravet om minst 25 % av kvart skriftspråk i tre kategoriar, mens det i 2021 oppfylte det i éin kategori.

Departementet har 3 % nynorsk på hovudnettstaden ifølgje dei tala Målfrid har hausta inn automatisk. Språkrådet viser til atterhaldet vi tek for tala for 2022, sjå s. 10, «Målfrid og departementa». Den manuelle opteljinga av nyheitssaker og pressemeldingar (vedlegg 17) viser ein nynorskprosent på 34.

Ingen av dei to underliggjande organa (vedlegg 13) oppfyller kravet om minst 25 % av kvart skriftspråk på nettsidene. Begge organa er langt unna å oppfylle kravet, både når ein ser på tala for alt tilgjengeleg innhald på nettsidene, og når ein ser på tala for nylaga innhald i 2022.

Oljedirektoratet har 71 % av skjema og dei digitale sjølvbeteningsløysingane sine tilgjengelege på begge skriftspråk. Noregs vassdrags- og energidirektorat har 26 skjema og digitale sjølvbeteningsløysingar. Ingen av dei er tilgjengelege på både bokmål og nynorsk, slik språklova krev.

Begge dei underliggjande organa bruker nesten berre bokmål i alle kategoriar sosiale medium, men Noregs vassdrags- og energidirektorat oppfyller kravet om minst 25 % av kvart skriftspråk på Twitter.

Samferdselsdepartementet med åtte underliggjande organ

År	Alt HTML-innhald på hovudnettstaden	Facebook	Twitter	Andre sosiale medium	Skjema på begge skriftspråk	Proposisjonar utan vedlegg	Proposisjonar med vedlegg	Meldingar utan vedlegg	Meldingar med vedlegg
2022	3 %	3 %	18 %	10 %	–	23 %	19 %	–	–
2021	30 %	18 %	20 %	–	–	32 %	32 %	0 %	0 %

Statistikken viser at nynorskbruken i departementet går tilbake eller er uendra i alle kategoriar tekst. Departementet oppfyller ikkje kravet om minst 25 % av kvart skriftspråk i nokon kategori, mens det i

2021 oppfylte det i tre kategoriar. Departementet er eit stykke unna å oppfylle kravet i alle tekstkategoriane.

Departementet har 3 % nynorsk på hovudnettstaden ifølgje dei tala Målfrid har hausta inn automatisk. Språkrådet viser til atterhaldet vi tek for tala for 2022, sjå s. 10, «Målfrid og departementa». Den manuelle opteljinga av nyheitssaker og pressemeldingar (vedlegg 17) viser ein nynorskprosent på 31.

Ingen av dei åtte underliggjande organa (vedlegg 14) oppfyller kravet om minst 25 % av kvart skriftspråk på nettsidene. Alle organa er langt unna å oppfylle kravet i denne kategorien. Fire av organa har under 10 % nynorsk på nettsidene.

Statens vegvesen har parallelle nettsider med valfri bokmåls- og nynorskversjon. Gjennom tilsynsdialogen har Språkrådet oppfordra organet til å leggje om til nettsider med veksling mellom bokmål og nynorsk på same nettstad.

Seks organ opplyser at dei har skjema og digitale sjølvbeteningsløysingar. Av dei seks er det tre – Bane NOR, Statens havarikommisjon for transport og Vegtilsynet – som har alt materialet tilgjengeleg på begge skriftspråk.

Kystverket oppfyller kravet om minst 25 % av kvart skriftspråk i to kategoriar sosiale medium. Dei andre organa er langt unna å oppfylle kravet.

Utanriksdepartementet med to underliggjande organ

År	Alt HTML-innhald på hovudnettstaden	Facebook	Twitter	Andre sosiale medium	Skjema på begge skriftspråk	Proposisjonar utan vedlegg	Proposisjonar med vedlegg	Meldingar utan vedlegg	Meldingar med vedlegg
2022	3 %	10 %	7 %	13 %	33 %	1 %	1 %	0 %	1 %
2021	–	–	–	–	–	1 %	1 %	0 %	1 %

Statistikken viser at nynorskbruken i departementet er uendra i dei kategoriane vi har tal å samanlikne med for 2021.⁵ Departementet oppfyller ikkje kravet om minst 25 % av kvart skriftspråk i nokon kategori og er svært langt unna å oppfylle kravet i alle tekstkategoriane.

Departementet har 3 % nynorsk på hovudnettstaden ifølgje dei tala Målfrid har hausta inn automatisk. Språkrådet viser til atterhaldet vi tek for tala for 2022, sjå s. 10, «Målfrid og departementa». Den manuelle opteljinga av nyheitssaker og pressemeldingar (vedlegg 17) viser ein nynorskprosent på 17.

Ingen av dei to underliggjande organa (vedlegg 15) oppfyller kravet om minst 25 % av kvart skriftspråk på nettsidene. Norsk senter for utvekslingsamarbeid skil seg ut ved å bruke nesten berre nynorsk. Direktoratet for utviklingsamarbeid bruker nesten berre bokmål.

⁵Utanriksdepartementet svarte ikkje på Språkrådet sin førespurnad om eigenrapportering for 2021, og vi har derfor berre Målfrid-tala for det året.

Norsk senter for utvekslingssamarbeid skil seg òg i år ut ved å vere eitt av to statsorgan som har for lite bokmål på nettsidene. Det andre organet er Høgskulen i Volda, som ligg under Kunnskapsdepartementet.

Norsk senter for utvekslingssamarbeid har ikkje skjema og digitale sjølvbeteningsløysingar. Senteret oppfyller kravet om minst 25 % av kvart skriftspråk i alle kategoriar sosiale medium.

Direktoratet for utviklingssamarbeid har ikkje svart på Språkrådet sin førespurnad om eigenrapportering. Vi veit derfor ikkje korleis det står til med språkvekslinga i sosiale medium i direktoratet.

Statsministerens kontor med eitt underliggjande organ

År	Alt HTML-innhald på hovudnettstaden	Facebook	Twitter	Andre sosiale medium	Skjema på begge skriftspråk	Proposisjonar utan vedlegg	Proposisjonar med vedlegg	Meldingar utan vedlegg	Meldingar med vedlegg
2022	2 %	32 %	6 %	13 %	–	–	–	46 %	46 %
2021	28 %	41 %	19 %	29 %	–	–	–	38 %	38 %

Statistikken viser at nynorskbruken ved Statsministerens kontor går fram i to kategoriar tekst og tilbake i fire kategoriar. Kontoret oppfyller kravet om minst 25 % av kvart skriftspråk i tre kategoriar, mens det i 2021 oppfylte det i fem kategoriar.

Departementet har 2 % nynorsk på hovudnettstaden ifølgje dei tala Målfrid har hausta inn automatisk. Språkrådet viser til atterhaldet vi tek for tala for 2022, sjå s. 10, «Målfrid og departementa». Den manuelle oppteljinga av nyheitssaker og pressemeldingar (vedlegg 17) viser ein nynorskprosent på 38.

Regjeringsadvokaten (vedlegg 16) har samla sett 13 % nynorsk på hovudnettstaden, men oppfyller kravet om minst 25 % av kvart skriftspråk i kategorien for nytt HTML-innhald. Regjeringsadvokaten har ein del materiale på nettsidene som språklova ikkje gjeld for, og ein må lese tala med det atterhaldet.

Regjeringsadvokaten bruker ikkje sosiale medium og har ikkje skjema eller digitale sjølvbeteningsløysingar.


Statistikktabellar

Statistikktabellane i vedlegg 1 til 16 viser nynorskprosenten i tekstar hjå dei underliggjande statsorgana.


Kategorien «Skjema på begge skriftspråk» viser prosentdelen skjema og digitale sjølvbeteningsløysingar som finst på begge skriftspråka.

Forklaring til tabellane

Cellefargar




Nynorskprosenten har gått opp med meir enn 5 prosentpoeng frå 2021



Nynorskprosenten har gått ned med meir enn 5 prosentpoeng frå 2021



Nynorskprosenten er uendra (har gått opp eller ned med 5 prosentpoeng eller mindre) frå 2021



Tal for 2021



Inga målbar endring frå 2021 fordi organet ikkje har materialet eller ikkje har rapportert om det, eller fordi kategorien er ny i 2022

Utheva tal

Tal i storleik 12 punkt og feit skrift: Kravet om minst 25 % av kvart skriftspråk er oppfylt.

I kategorien «Skjema på begge skriftspråk» skal alle skjemaa og digitale sjølvbeteningsløysingar vere tilgjengelege på begge skriftspråka. I denne kategorien må prosentten vere 100 for at talet skal vere utheva.

Andre teikn i tabellane

- manglar tal fordi organet ikkje har materialet eller ikkje har rapportert om det
- *) manglar tal på grunn av tekniske feil i innhaustinga eller eigenrapporteringa
- ***) parallelle nettsider med valfri bokmåls- og nynorskversjon

Vedlegg 1 – Arbeids- og inkluderingsdepartementet

Statsorgan	År	Alt HTML-innhold på hovednett-staden	Nytt HTML-innhold på hovednett-staden	Face-book	Twitter	Andre sosiale medium	Skjema på begge skriftspråk
Arbeids- og velferdsdirektoratet (Nav)	2022	7 %	8 %	10 %	3 %	0 %	93 %
	2021	7 %		24 %	17 %	1 %	45 %
Arbeidsretten **)	2022	1 %	0 %	–	–	–	–
	2021	1 %		–	–	–	–
Arbeidstilsynet	2022	6 %	10 %	18 %	–	21 %	66 %
	2021	6 %		8 %	5 %	20 %	88 %
Maritim pensjonskasse ¹	2022	*)	*)	–	–	–	0 %
	2021	1 %		–	–	–	0 %
Petroleumstilsynet	2022	7 %	12 %	17 %	17 %	17 %	13 %
	2021	6 %		4 %	5 %	4 %	29 %
Riksmekklaren	2022	3 %	2 %	–	–	–	–
	2021	3 %		–	–	–	–
Statens arbeidsmiljøinstitutt (STAMI)	2022	11 %	21 %	33 %	31 %	35 %	60 %
	2021	9 %		16 %	18 %	15 %	100 %
Statens pensjonskasse	2022	22 %	26 %	37 %	–	19 %	57 %
	2021	24 %		39 %	–	11 %	62 %
Trygderetten	2022	31 %	14 %	–	–	–	100 %
	2021	35 % **)		–	–	–	100 %

Vedlegg 2 – Barne- og familiedepartementet

Statsorgan	År	Alt HTML-innhold på hovednett-staden	Nytt HTML-innhold på hovednett-staden	Face-book	Twitter	Andre sosiale medium	Skjema på begge skriftspråk
Barneombodet	2022	18 %	8 %	16 %	11 %	9 %	0 %
	2021	19 %		25 %	24 %	22 %	0 %
Barne-, ungdoms- og familiedirektoratet	2022	6 %	6 %	1 %	–	0 %	0 %
	2021	4 %		–	–	–	–
Forbrukarrådet	2022	7 %	11 %	7 %	0 %	6 %	26 %
	2021	4 %		1 %	0%	100 %	11 %
Forbrukartilsynet	2022	4 %	8 %	12 %	27 %	14 %	100 %
	2021	4 %		25 %	21 %	44 %	80 %
Barneverns- og helsenemnda ²	2022	31 %	4 %	–	–	25 %	0 %
	2021	32 %		–	–	50 %	0 %
Opplysningsvesenets fond	2022	13 %	15 %	2 %	–	3 %	33 %
	2021	12 %		1 %	–	1 %	100 %

Vedlegg 3 – Finansdepartementet

Statsorgan	År	Alt HTML-innhold på hovednett-staden	Nytt HTML-innhold på hovednett-staden	Face-book	Twitter	Andre sosiale medium	Skjema på begge skriftspråk
Direktoratet for forvaltning og økonomistyring (DFØ)	2022	6 %	8 %	13 %	10 %	13 %	62 %
	2021	2 %		1 %	0 %	1 %	35 %
Finanstilsynet	2022	4 %	4 %	–	23 %	19 %	36 %
	2021	3 %		–	40 %	28 %	55 %
Noregs Bank	2022	5 %	8 %	0 %	19 %	1 %	0 %
	2021	3 %		–	–	–	–
Skatteetaten **)	2022	2 %	3 %	25 %	13 %	6 %	84 %
	2021	2 %		28 %	12 %	0 %	77 %
Statens innkrevjings-sentral **)	2022	50 %	71 %	–	–	–	–
	2021	50 %		–	–	–	–
Statistisk sentralbyrå	2022	9 %	6 %	–	–	–	–
	2021	11 %		11 %	13 %	3 %	97 %
Tolletaten	2022	9 %	9 %	18 %	0 %	7 %	64 %
	2021	9 %		–	–	–	–

Vedlegg 4 – Forsvarsdepartementet

Statsorgan	År	Alt HTML-innhold på hovudnettstaden	Nytt HTML-innhold på hovudnettstaden	Facebook	Twitter	Andre sosiale medium	Skjema på begge skriftspråk
Forsvaret	2022	9 %		21 %	24 %	1 %	3 %
	2021	8 %		12 %	36 %	2 %	3 %
Forsvarets forskingsinstitutt	2022	4 %	1 %	7 %	6 %	5 %	0 %
	2021	4 %		–	–	–	–
Forsvarsbygg	2022	5 %	7 %	7 %	–	6 %	0 %
	2021	5 %		20 %	–	24 %	0 %

Vedlegg 5 – Helse- og omsorgsdepartementet

Statsorgan	År	Alt HTML-innhold på hovudnett-staden	Nytt HTML-innhold på hovudnett-staden	Face-book	Twitter	Andre sosiale medium	Skjema på begge skriftspråk
Bioteknologirådet	2022	19 %	24 %	–	26 %	27 %	50 %
	2021	18 %		–	24 %	25 %	50 %
Direktoratet for e-helse	2022	11 %	13 %	–	–	14 %	–
	2021	9 %		39 %	0 %	42 %	–
Direktoratet for strålevern og atomtryggleik	2022	14 %	14 %	16 %	16 %	0 %	100 %
	2021	13 %		33 %	37 %	29 %	95 %
Eldreombodet	2022	18 %	18 %	–	–	–	–
	2021	*)		37 %	42 %	39 %	100 %
Folkehelseinstituttet	2022	5 %	6 %	8 %	8 %	0 %	9 %
	2021	6 %		1 %	1 %	7 %	0 %
Helfo	2022	28 %	41 %	50 %	–	10 %	59 %
	2021	30 %		0 %	–	5 %	58 %
Helsedirektoratet	2022	1 %	1 %	13 %	23 %	11 %	–
	2021	1 %		–	–	–	–
Nasjonalt klageorgan for helsetenesta	2022	20 %	30 %	–	50 %	49 %	100 %
	2021	11%		–	31 %	49 %	100 %
Norsk helsenett med helsenoreg.no	2022	12 %	23 %	30 %	–	–	30 %
	2021	7 %		–	–	–	–
Norsk pasientskadeerstatning **)	2022	48 %	49 %	–	0 %	8 %	100 %
	2021	47 %		–	–	–	–
Statens helsetilsyn	2022	12 %	7 %	10 %	10 %	10 %	–

Statsorgan	År	Alt HTML-innhold på hovednettstaden	Nytt HTML-innhold på hovednettstaden	Facebook	Twitter	Andre sosiale medium	Skjema på begge skriftspråk
	2021	14 %		12 %	12 %	12 %	0 %
Statens legemiddelverk	2022	2 %	1 %	5 %	–	0 %	14 %
	2021	3 %		6 %	–	7 %	4 %
Sjukehusinnkjøp HF	2022	9 %	16 %	29 %	–	–	–
	2021	5 %		0 %	–	–	–
Vinmonopolet	2022	13 %	14 %	–	–	–	–
	2021	9 %		21 %	–	–	24 %

Vedlegg 6 – Justis- og beredskapsdepartementet

Statsorgan	År	Alt HTML-innhold på hovednett-staden	Nytt HTML-innhold på hovednett-staden	Face-book	Twitter	Andre sosiale medium	Skjema på begge skriftspråk
Direktoratet for samfunnstryggleik og beredskap (DSB)	2022	3 %	5 %	10 %	–	–	35 %
	2021	4 %		10 %	0 %	–	68 %
Domstoladministrasjonen	2022	18 %	22 %	–	–	–	–
	2021	27 %		–	–	–	–
Generaladvokaten	2022	1 %	1 %	–	50 %	–	–
	2021	1 %		–	–	–	–
Kommisjonen for gjenopptaking av straffesaker	2022	21 %	82 %	–	20 %	–	100 %
	2021	4 % **)		–	0 %	–	50 %
Kontoret for valdsoffererstatning	2022	3 %	1 %	–	–	–	–
	2021	3 %		0 %	–	0 %	67 %
Kriminalomsorgs-direktoratet	2022	13 %	8 %	2 %	0 %	0 %	0 %
	2021	22 %		3 %	0 %	0 %	4 %
Nasjonalt ID-senter	2022	8 %	14 %	0 %	0 %	0 %	75 %
	2021	8 %		0 %	0 %	0 %	100 %
Nasjonalt tryggingsorgan	2022	2 %	2 %	0 %	0 %	0 %	22 %
	2021	2 %		–	–	–	–
Noregs høgsterett	2022	18 %	21 %	–	46 %	34 %	–
	2021	27 % **)		–	25 %	21 %	–
Politidirektoratet med KripoS ³	2022	8 %	8 %	15 %	5 %	0 %	46 %
	2021	19 % **)		4 %	4 %	4 %	30 %
Politi høgskolen	2022	8 %	11 %	13 %	–	2 %	25 %

Statsorgan	År	Alt HTML-innhold på hovednettstaden	Nytt HTML-innhold på hovednettstaden	Facebook	Twitter	Andre sosiale medium	Skjema på begge skriftspråk
	2021	3 % **)		8 %	0 %	0 %	–
Politiets tryggingsteneste (PST)	2022	8 %	10 %	–	–	–	–
	2021	5 %		0 %	–	–	–
Riksadvokaten	2022	1 %	1 %	–	33 %	–	–
	2021	1 %		–	–	–	–
Sekretariatet for konfliktråda	2022	6 %	7 %	–	–	–	–
	2021	5 %		–	–	–	–
Spesialeininga for politisaker	2022	1 %	0 %	–	0 %	–	–
	2021	0 %		–	5 %	–	–
Statens sivilrettsforvaltning	2022	13 %	19 %	–	–	–	–
	2021	10 %		9 %	67 %	–	100 %
Utlendingsdirektoratet (UDI)	2022	12 %	13 %	0 %	42 %	12 %	100 %
	2021	14 % **)		–	36 %	–	27 %
Utlendingsnemnda (UNE)	2022	5 %	14 %	–	26 %	18 %	100 %
	2021	4 %		–	27 %	13 %	100 %
Økokrim	2022	4 %	3 %	0 %	0 %	0 %	50 %
	2021	4 %		–	–	–	–

Vedlegg 7 – Klima- og miljødepartementet

Statsorgan	År	Alt HTML-innhold på hovednett-staden	Nytt HTML-innhold på hovednett-staden	Face-book	Twitter	Andre sosiale medium	Skjema på begge skriftspråk
Artsdatabanken	2022	14 %	14 %	3 %	3 %	2 %	–
	2021	16 %		–	–	–	–
Kulturminnefondet	2022	22 %	31 %	32 %	–	16 %	0 %
	2021	37 %		59 %	–	3 %	75 %
Meteorologisk institutt	2022	14 %	6 %	6 %	16 %	10 %	–
	2021	20 %		10 %	14 %	9 %	–
Miljødirektoratet	2022	4 %	4 %	19 %	12 %	20 %	0 %
	2021	5 %		14 %	3 %	10 %	17 %
Norsk polarinstitutt	2022	12 %	16 %	32 %	25 %	21 %	45 %
	2021	16 %		19 %	36 %	16 %	–
Riksantikvaren	2022	10 %	13 %	63 %	–	43 %	0 %
	2021	10 %		62 %	40 %	42 %	0 %
Senter mot marin forsøpling ⁴	2022	*)	*)	5 %	–	4 %	–
	2021	5 %		23 %	–	16 %	–

Vedlegg 8 – Kommunal- og distriktsdepartementet

Statsorgan	År	Alt HTML-innhold på hovednett-staden	Nytt HTML-innhold på hovednett-staden	Face-book	Twitter	Andre sosiale medium	Skjema på begge skriftspråk
Datatilsynet	2022	4 %	5 %	–	6 %	–	0 %
	2021	6 %		–	–	–	–
DSS – Tryggings- og serviceorganisasjonen til departementa	2022	18 %	14 %	–	–	16 %	0 %
	2021	20 %		–	–	0 %	0 %
Digitaliseringsdirektoratet	2022	15 %	16 %	11 %	4 %	6 %	40 %
	2021	14 %		8 %	4 %	5 %	40 %
Direktoratet for byggkvalitet	2022	8 %	2 %	0 %	0 %	0 %	80 %
	2021	8 %		0 %	0 %	0 %	80 %
Distriktsenteret	2022	23 %	30 %	44 %	100 %	50 %	0 %
	2021	22 %		27 %	56 %	57 %	17 %
Husbanken	2022	12 %	7 %	11 %	18 %	0 %	67 %
	2021	12 %		21 %	0 %	0 %	69 %
Husleigetvistutvalet **)	2022	–	–	–	–	–	0 %
	2021	48 %		–	–	–	0 %
Kartverket	2022	22 %	19 %	26 %	29 %	18 %	58 %
	2021	21 %		18 %	22 %	20 %	56 %
Nasjonal kommunikasjonsmyndighet (Nkom)	2022	4 %	4 %	–	–	–	–
	2021	5 %		0 %	0 %	0 %	33 %
Statsbygg	2022	30 %	20 %	27 %	18 %	26 %	–
	2021	35 %		29 %	7 %	24 %	–
Valdirektoratet	2022	33 %	19 %	17 %	–	20 %	60 %
	2021	39 % **)		0 %	–	0 %	–

Vedlegg 9 – Kultur- og likestillingsdepartementet

Statsorgan	År	Alt HTML-innhold på hovednett-staden	Nytt HTML-innhold på hovednett-staden	Face-book	Twitter	Andre sosiale medium	Skjema på begge skriftspråk
Arkivverket	2022	14 %	2 %	9 %	10 %	5 %	0 %
	2021	15 %		8 %	14 %	4 %	0 %
Diskrimineringsnemnda	2022	13 %	18 %	0 %	–	–	100 %
	2021	17 %		0 %	–	–	100 %
Kulturrådet	2022	9 %	11 %	4 %	0 %	6 %	27 %
	2021	8 %		6 %	0 %	4 %	27 %
Kulturtanken – Den kulturelle skolesekken Noreg	2022	21 %	52 %	19 %	–	5 %	100 %
	2021	7 %		–	–	–	–
Kunst i offentlege rom (KORO)	2022	18 %	15 %	3 %	–	14 %	100 %
	2021	17 %		14 %	–	15 %	50 %
Likestillings- og diskrimineringsombudet	2022	2 %	9 %	23 %	–	0 %	33 %
	2021	2 %		4 %	–	4 %	100 %
Lotteri- og stiftelsestilsynet	2022	63 %	56 %	60 %	47 %	75 %	24 %
	2021	61 %		57 %	55 %	49 %	51 %
Medietilsynet	2022	26 %	34 %	36 %	26 %	32 %	100 %
	2021	25 %		38 %	26 %	50 %	100 %
Nasjonalbiblioteket	2022	12 %	11 %	20 %	0 %	22 %	25 %
	2021	16 %		31 %	28 %	31 %	36 %
Nasjonalmuseet for kunst, arkitektur og design	2022	2 %	2 %	20 %	44 %	17 %	0 %
	2021	3 %		17 %	24 %	17 %	0 %
Norsk filminstitutt	2022	4 %	2 %	0 %	0 %	0 %	0 %

Statsorgan	År	Alt HTML-innhold på hovednettstaden	Nytt HTML-innhold på hovednettstaden	Facebook	Twitter	Andre sosiale medium	Skjema på begge skriftspråk
	2021	3 %		10 %	2 %	0 %	0 %
Norsk lyd- og blindeskriftbibliotek	2022	6 %	14 %	20 %	–	15 %	55 %
	2021	5 %		6 %	–	1 %	50 %
Riksteatret	2022	12 %	28 %	–	–	–	–
	2021	10 %		6 %	–	9 %	–

Vedlegg 10 – Kunnskapsdepartementet

Statsorgan	År	Alt HTML-innhold på hovednett-staden	Nytt HTML-innhold på hovednett-staden	Face-book	Twitter	Andre sosiale medium	Skjema på begge skriftspråk
Arkitektur- og designhøgskolen i Oslo	2022	2 %	2 %	–	–	–	–
	2021	3 %		–	–	–	–
Dei nasjonale forskningsetiske komiteane	2022	7 %	18 %	–	40 %	–	50 %
	2021	5 %		28 %	8 %	–	67 %
Direktoratet for høgare utdanning og kompetanse (HK-dir) ⁵	2022	5 %	5 %	32 %	39 %	30 %	52 %
	2021	13 %		22 %	24 %	19 %	44 %
Foreldreutvalet for barnehagar og Foreldreutvalet for grunnopplæringa	2022	18 %	23 %	15 %	–	0 %	50 %
	2021	17 %		27 %	35 %	7 %	0 %
Høgskolen i Innlandet	2022	1 %	3 %	1 %	0 %	1 %	6 %
	2021	1 %		3 %	0 %	4 %	9 %
Høgskolen i Molde	2022	5 %	4 %	22 %	18 %	18 %	80 %
	2021	6 %		–	–	–	–
Høgskolen i Østfold	2022	5 %	3 %	4 %	5 %	82 %	100 %
	2021	6 %		–	–	–	–
Høgskulen i Volda	2022	82 %	72 %	60 %	51 %	60 %	11 %
	2021	78 %		64 %	68 %	52 %	33 %
Høgskulen på Vestlandet	2022	35 %	40 %	75 %	71 %	75 %	59 %
	2021	34 %		84 %	78 %	82 %	72 %
Integrerings- og mangfaldsdirektoratet	2022	6 %	5 %	9 %	7 %	0 %	0 %
	2021	6 %		11 %	5 %	0 %	11 %

Statsorgan	År	Alt HTML-innhold på hovednettstaden	Nytt HTML-innhold på hovednettstaden	Facebook	Twitter	Andre sosiale medium	Skjema på begge skriftspråk
Kunsthøgskolen i Oslo	2022	15 %	16 %	28 %	–	20 %	100 %
	2021	14 %		29 %	–	10 %	100 %
Lånekassen **)	2022	52 %	49 %	52 %	69 %	37 %	100 %
	2021	51 %		32 %	63 %	0 %	90 %
Nasjonalt organ for kvalitet i utdanninga (NOKUT)	2022	12 %	14 %	37 %	40 %	48 %	30 %
	2021	11 %		3 %	4 %	0 %	57 %
Nord universitet	2022	3 %	3 %	3 %	7 %	2 %	50 %
	2021	3 %		10 %	14 %	10 %	–
Noregs forskingsråd	2022	3 %	3 %	4 %	–	6 %	100 %
	2021	3 %		3 %	1 %	2 %	100 %
Noregs grønne fagskole – Veia	2022	1 %	1 %	18 %	–	14 %	67 %
	2021	1 %		0 %	–	0 %	0 %
Noregs handelshøgskole	2022	9 %	13 %	13 %	12 %	15 %	64 %
	2021	10 %		7 %	30 %	12 %	48 %
Noregs idrettshøgskole	2022	8 %	7 %	3 %	6 %	1 %	77 %
	2021	8 %		16 %	20 %	4 %	44 %
Noregs miljø- og biovitenskapelige universitet (NMBU)	2022	5 %	9 %	16 %	8 %	12 %	32 %
	2021	4 %		4 %	2 %	1 %	95 %
Noregs musikkhøgskole	2022	10 %	18 %	–	–	–	–
	2021	8 %		26 %	–	25 %	45 %

Statsorgan	År	Alt HTML-innhold på hovednettstaden	Nytt HTML-innhold på hovednettstaden	Facebook	Twitter	Andre sosiale medium	Skjema på begge skriftspråk
Noregs teknisk-naturvitenskapelige universitet (NTNU)	2022	4 %	5 %	3 %	10 %	7 %	33 %
	2021	4 %		11 %	12 %	12 %	–
Norsk utenrikspolitisk institutt (NUPI)	2022	11 %	9 %	5 %	4 %	5 %	0 %
	2021	12 %		4 %	3 %	–	–
Oslomet – storbyuniversitetet	2022	5 %	5 %	3 %	4 %	1 %	20 %
	2021	5 %		–	–	–	50 %
Sikt – kunnskapssektorens tenesteleverandør ⁶	2022	2 %	2 %	–	9 %	26 %	–
	2021						
Universitetet i Agder	2022	8 %	8 %	14 %	33 %	1 %	92 %
	2021	9 %		20 %	23 %	1 %	23 %
Universitetet i Bergen	2022	17 %	22 %	25 %	24 %	20 %	80 %
	2021	19 %		29 %	15 %	34 %	100 %
Universitetet i Oslo	2022	12 %	14 %	14 %	7 %	19 %	13 %
	2021	13 %		20 %	1 %	21 %	29 %
Universitetet i Stavanger	2022	15 %	12 %	22 %	38 %	19 %	0 %
	2021	16 %		24 %	47 %	12 %	0 %
Universitetet i Sørøst-Noreg	2022	7 %	6 %	12 %	44 %	–	0 %
	2021	7 %		11 %	28 %	–	0 %
Universitetet i Tromsø – Noregs arktiske universitet	2022	*)	*)	12 %	27 %	16 %	100 %
	2021	5 %		9 %	19 %	4 %	–
Utdanningsdirektoratet	2022	21 %	21 %	21 %	0 %	11 %	48 %
	2021	20 %		25 %	30 %	–	61 %

Vedlegg 11 – Landbruks- og matdepartementet

Statsorgan	År	Alt HTML-innhold på hovednett-staden	Nytt HTML-innhold på hovednett-staden	Face-book	Twitter	Andre sosiale medium	Skjema på begge skriftspråk
Landbruksdirektoratet	2022	5 %	2 %	–	–	2 %	–
	2021	7 %		–	–	–	–
Mattilsynet	2022	5 %	4 %	–	–	–	–
	2021	4 %		–	–	–	–
Norsk institutt for bioøkonomi (NIBIO)	2022	15 %	13 %	26 %	31 %	11 %	3 %
	2021	17 %		32 %	39 %	16 %	3 %
Veterinærinstituttet	2022	22 %	50 %	4 %	3 %	4 %	29 %
	2021	13 %		4 %	0 %	6 %	10 %

Vedlegg 12 – Nærings- og fiskeridepartementet

Statsorgan	År	Alt HTML-innhold på hovednett-staden	Nytt HTML-innhold på hovednett-staden	Face-book	Twitter	Andre sosiale medium	Skjema på begge skriftspråk
Brønnøysundregistra **)	2022	35 %	49 %	6 %	–	0 %	74 %
	2021	32 %		0 %	–	0 %	69 %
Direktoratet for mineralforvaltning med Bergmeisteren for Svalbard	2022	9 %	2 %	–	–	–	–
	2021	10 %		–	–	–	–
Eksportfinansiering Noreg	2022	2 %	3 %	0 %	–	3 %	0 %
	2021	2 %		0 %	–	0 %	0 %
Fiskeridirektoratet	2022	5 %	19 %	39 %	2 %	29 %	92 %
	2021	5 %		44 %	13 %	32 %	87 %
Havforskningsinstituttet	2022	9 %	10 %	21 %	25 %	21 %	–
	2021	11 %		22 %	28 %	10 %	–
Innovasjon Noreg ⁷	2022	*)		4 %	3 %	5 %	–
	2021						
Justervesenet	2022	15 %	10 %	–	40 %	39 %	0 %
	2021	14 %		–	33 %	0 %	0 %
Klagenemndssekretariatet	2022	*)		–	–	0 %	40 %
	2021	0 %		–	–	–	100 %
Konkurransetilsynet	2022	*)		46 %	47 %	42 %	80 %
	2021	*)		40 %	22 %	27 %	100 %
Noregs geologiske undersøking (NGU)	2022	5 %	2 %	–	–	–	–
	2021	5 %		16 %	16 %	12 %	50 %
Norsk akkreditering	2022	10 %	8 %	–	–	0 %	4 %

Statsorgan	År	Alt HTML-innhold på hovednettstaden	Nytt HTML-innhold på hovednettstaden	Facebook	Twitter	Andre sosiale medium	Skjema på begge skriftspråk
	2021	10 %		–	–	0 %	4 %
Norsk romsenter	2022	*)		5 %	0 %	5 %	100 %
	2021	*)		4 %	5 %	6 %	0 %
Patentstyret **)	2022	30 %	26 %	11 %	9 %	8 %	100 %
	2021	27 %		12 %	2 %	7 %	82 %
Sjøfartsdirektoratet	2022	7 %	9 %	21 %	–	86 %	32 %
	2021	6 %		28 %	–	28 %	–

Vedlegg 13 – Olje- og energidepartementet

Statsorgan	År	Alt HTML-innhold på hovudnettstaden	Nytt HTML-innhold på hovudnettstaden	Facebook	Twitter	Andre sosiale medium	Skjema på begge skriftspråk
Oljedirektoratet	2022	2 %	0 %	0 %	2 %	2 %	71 %
	2021	10 %		0 %	0 %	0 %	60 %
Noregs vassdrags- og energidirektorat (NVE)	2022	15 %	8 %	4 %	42 %	3 %	0 %
	2021	16 %		–	–	–	–

Vedlegg 14 – Samferdselsdepartementet

Statsorgan	År	Alt HTML-innhold på hovednettstaden	Nytt HTML-innhold på hovednettstaden	Facebook	Twitter	Andre sosiale medium	Skjema på begge skriftspråk
Bane NOR	2022	5 %	1 %	8 %	2 %	8 %	100 %
	2021	6 %		13 %	0 %	21 %	75 %
Jernbanedirektoratet	2022	15 %	14 %	–	–	0 %	–
	2021	15 %		–	–	–	–
Kystverket	2022	13 %	10 %	27 %	27 %	20 %	19 %
	2021	13 %		39 %	26 %	52 %	–
Luftfartstilsynet	2022	4 %	0 %	–	–	–	–
	2021	8 %		–	–	–	–
Statens havarikommisjon for transport	2022	6 %	8 %	–	–	–	100 %
	2021	6 %		–	–	–	100 %
Statens jernbanetilsyn	2022	3 %	3 %	–	–	0 %	64 %
	2021	5 %		0 %	–	–	100 %
Statens vegvesen **)	2022	16 %	19 %	7 %	7 %	5 %	69 %
	2021	12 %		17 %	–	2 %	76 %
Vegtilsynet	2022	*)		–	–	–	100 %
	2021	*)		–	–	33 %	0 %

Vedlegg 15 – Utanriksdepartementet

Statsorgan	År	Alt HTML-innhold på hovudnett-staden	Nytt HTML-innhold på hovudnett-staden	Face-book	Twitter	Andre sosiale medium	Skjema på begge skriftspråk
Direktoratet for utviklingssamarbeid (Norad)	2022	3 %	15 %	–	–	–	–
	2021	2 %		–	–	–	–
Norsk senter for utvekslingssamarbeid (Norec)	2022	83 %	85 %	64 %	75 %	40 %	–
	2021	83 %		98 %	100 %	76 %	–

Vedlegg 16 – Statsministerens kontor

Statsorgan	År	Alt HTML-innhold på hovudnettstaden	Nytt HTML-innhold på hovudnettstaden	Facebook	Twitter	Andre sosiale medium	Skjema på begge skriftspråk
Regjeringsadvokaten	2022	13 %	40 %	–	–	–	–
	2021	17 %		–	–	–	–

Vedlegg 17 – Nynorskprosenten i departementa i 2022: manuelt registrerte tal for nyheitssaker og pressemeldingar og tal for automatisk innhausta materiale frå regjeringa.no⁸

Verksemder som er markerte med grått, oppfylte minstekravet om minst 25 % av kvart skriftspråk i 2022, anten i manuelt opptalde saker eller i automatisk innhausta materiale.

Departement	Nynorskprosent i manuelt opptalde nyheitssaker og pressemeldingar	Nynorskprosent i automatisk innhausta materiale
Arbeids- og inkluderingsdepartementet	16 %	1 %
Barne- og familiedepartementet	74 %	4 %
Finansdepartementet	8 %	2 %
Forsvarsdepartementet	6 %	4 %
Helse- og omsorgsdepartementet	24 %	1 %
Justis- og beredskapsdepartementet	2 %	1 %
Klima- og miljødepartementet	12 %	11 %
Kommunal- og distriktsdepartementet	54 %	3 %
Kultur- og likestillingsdepartementet	18 %	16 %
Kunnskapsdepartementet	21 %	1 %
Landbruks- og matdepartementet	7 %	32 %
Nærings- og fiskeridepartementet	21 %	5 %
Olje- og energidepartementet	34 %	3 %
Samferdselsdepartementet	31 %	3 %
Utanriksdepartementet	17 %	3 %
Statsministerens kontor	38 %	2 %

¹Nytt namn i 2022. Heitte tidlegare Pensjonstrygda for sjømenn.

²Nytt namn frå 1.1.2023. Heitte tidlegare Fylkesnemndene for barnevern og sosiale saker.

³Politidirektoratet med Kripos: HTML-tala gjeld Politidirektoratet og Kripos samla. Tala for sosiale medium og skjema gjeld berre Politidirektoratet.

⁴Nytt namn i 2022. Heitte tidlegare Senter for oljevern og marint miljø.

⁵HTML-tala for 2022 gjeld berre nye hkdir.no. HTML-tala for 2021 gjeld nettsidene til Direktoratet for IKT og fellestenester i høgare utdanning og forskning (Unit), Direktoratet for internasjonalisering og kvalitetsutvikling i

høgare utdanning (Diku) og Kompetanse Noreg. Nettsidene til desse tre organa er allereie fasa ut, eller dei er i ferd med å bli det.

⁶Sikt blei oppretta i 2022. Derfor manglar det tal for 2021.

⁷Innovasjon Noreg er med i tilsynsrapporten for første gong i 2022.

⁸Språkrådet har gått gjennom nyheitssaker og pressemeldingar på regjeringa.no og talt dei opp manuelt. Sjå s. 10, «Målfrid og departementa». Tekstar på engelsk er haldne utanfor.